



株式会社ロゼッタ

2016年2月期 第3四半期
業績説明資料
(2015年3月～2015年11月)

株式会社ロゼッタ (東証マザーズ : 6182)



2016年1月

ご留意事項

- 本資料は、株式会社ロゼッタの業界動向及び事業内容について、株式会社ロゼッタによる現時点における予定、推定、見込み又は予想に基づいた将来展望についても言及しております。
- これらの将来展望に関する表明の中には、様々なリスクや不確実性が内在します。既に知られたもしくは未だに知られていないリスク、不確実性その他の要因が、将来の展望に関する表明に含まれる内容と異なる結果を引き起こす可能性がございます。
- 株式会社ロゼッタの実際の将来における事業内容や業績等は、本資料に記載されている将来展望と異なる場合がございます。
- 本資料における将来展望に関する表明は、2016年1月14日現在において利用可能な情報に基づいて株式会社ロゼッタによりなされたものであり、将来の出来事や状況を反映して将来展望に関するいかなる表明の記載も更新し、変更するものではありません。

第3四半期連結業績 損益計算書

- ①第3四半期累計売上は1,258百万円、営業利益190百万円と好調。
- ②利益は今期通期計画にほぼ到達。
- ③MT事業・GLOZE事業の伸びにより利益率は前年から大幅伸長。

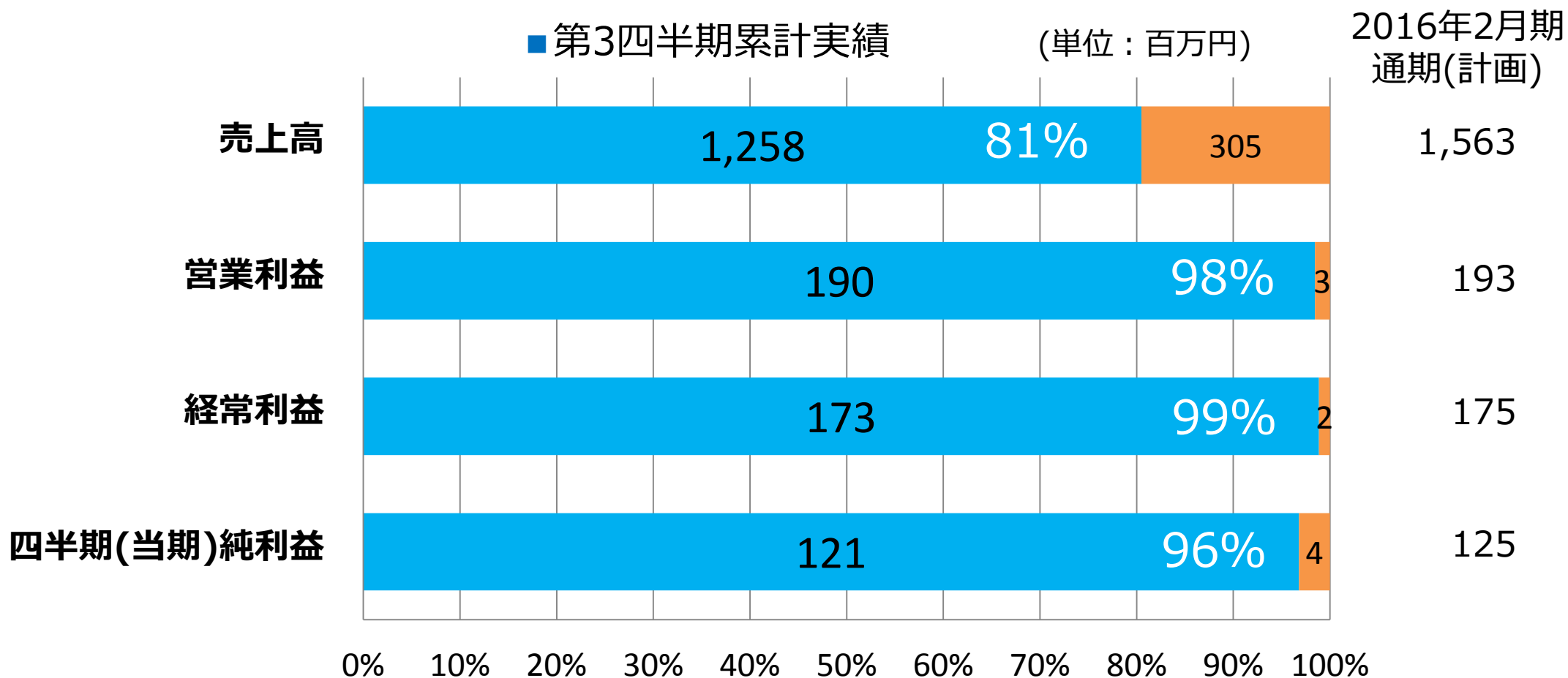
(単位：百万円)

	2016年2月期 第3四半期累計	対売上高 比率	2016年2月期 通期（計画）	2015年2月期 通期実績	対売上高 比率
売上高	1,258	100%	1,563	1,402	100%
売上原価	588	46.7%	748	684	48.8%
売上総利益	670	53.3%	815	717	51.2%
販売費及び一般管理費	480	38.2%	621	588	41.9%
営業利益	190	15.1%	193	129	9.3%
経常利益	173	13.8%	175	131	9.3%
四半期(当期)純利益	121	9.6%	125	94	6.7%

第3四半期連結業績 進捗率

- ① 今期通期計画に対する売上高進捗率は81%と計画を上回る水準。
- ② 今期通期計画に対する利益達成率は96%~99%。

第3四半期でほぼ通期計画に到達。



【参考資料】 損益計算書 前年同期比較

①売上高は前年同期比(※)で119%。

②利益は前年同期比(※)で営業利益185%、経常利益167%、純利益184%。

(単位：百万円)

	2016年2月期 第3四半期累計	対売上高 比率	前年同期比	2015年2月期 第3四半期(※)	対売上高 比率
売上高	1,258	100.0%	119%	1,056	100.0%
売上原価	588	46.7%	113%	518	49.1%
売上総利益	670	53.3%	125%	538	50.9%
販売費及び一般管理費	480	38.2%	110%	435	41.2%
営業利益	190	15.1%	185%	102	9.7%
経常利益	173	13.8%	167%	104	9.8%
四半期(当期)純利益	121	9.6%	184%	65	6.2%

※2015年2月期第3四半期の財務数値につきましては、監査法人の四半期レビューおよび監査を受けたものではありません。

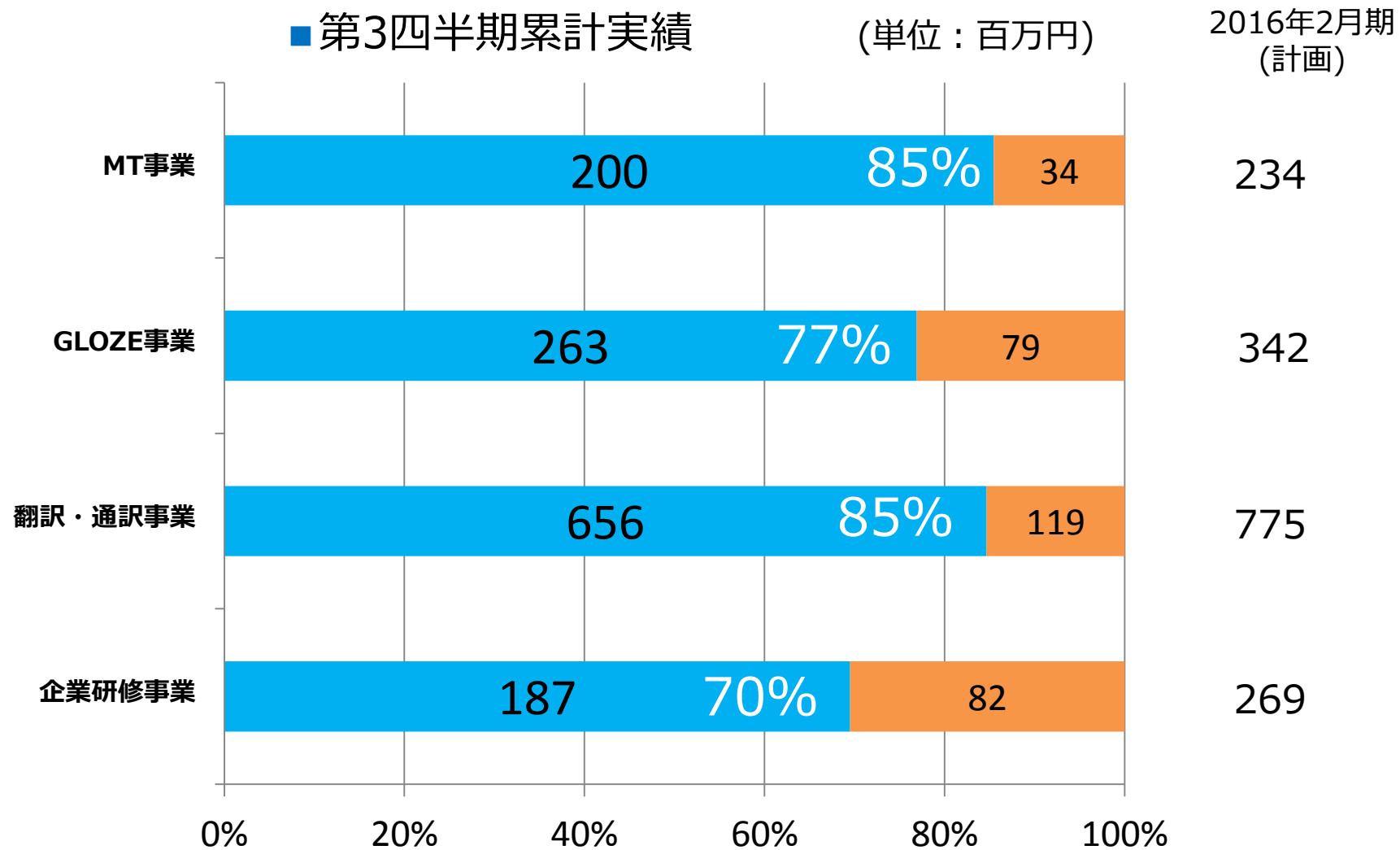
第3四半期連結業績 セグメント別売上高

- ①MT事業・GLOZE事業の第3四半期累計売上高は前年通期実績を上回る。
- ②新規事業（MT+GLOZE）の売上高構成比は35%まで上昇。
- ③企業研修事業の売上高進捗率は70%と唯一達成水準を下回る。

(単位：百万円)

	2016年2月期 第3四半期累計	構成比	2016年2月期 通期（計画）	2015年2月期 通期実績	構成比
MT事業	200	15%	234	188	13%
GLOZE事業	263	20%	342	238	16%
翻訳・通訳事業	656	50%	775	777	53%
企業研修事業	187	14%	269	254	17%
合計	1,308	100%	1,621	1,459	100%
合計 (内部取引控除後)	1,258	—	1,563	1,402	—

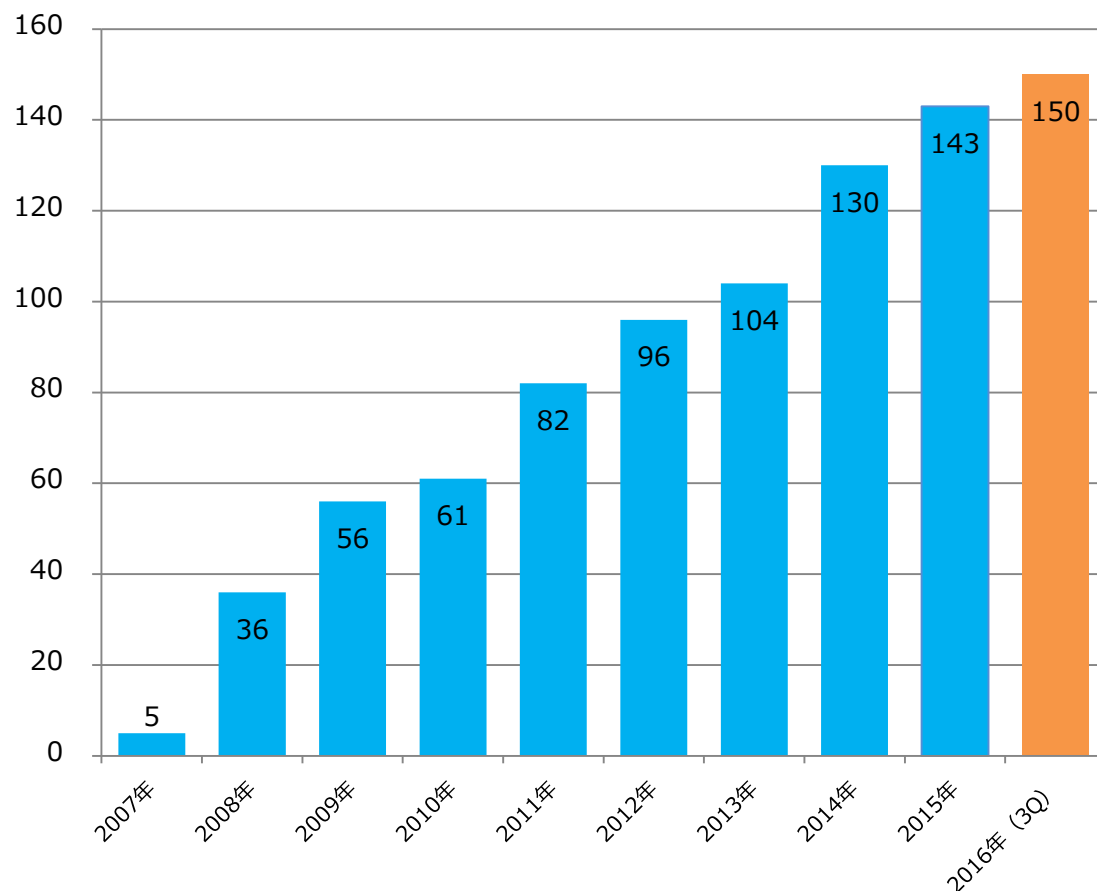
第3四半期セグメント別売上高 進捗率



MT事業・GLOZE事業の受注高推移

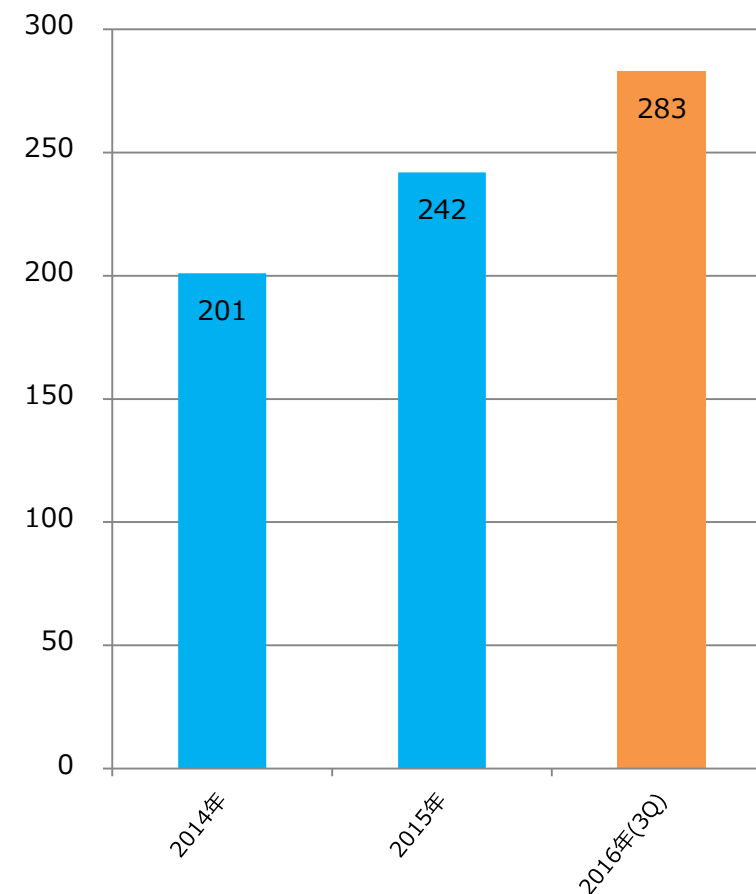
【自動翻訳】

(単位:百万円)



【GLOZE】

(単位:百万円)



注)

- ・ 受注ベースでの売上推移（財務諸表上の売上ではない）。今期は、期中のQ（四半期）単位までの実績数値。
- ・ 【自動翻訳】は、SaaS『熟考』シリーズの受注売上のうち、初期費用と年間利用料のみに限定。（リライト・DTP等のオプション売上、リソースデータ販売等の売上を除く）
- ・ 【自動翻訳】【GLOZE】ともに、外部への販売数値のみ（グループ内部取引による売上を除く）。

第3四半期連結業績 セグメント別営業利益

- ① 今期通期計画に対する営業利益進捗率は96%。
- ② 新規事業（MT + GLOZE）の営業利益構成比は18%から40%まで上昇。

(単位：百万円)

	2016年2月期 第3四半期累計	構成比	2016年2月期 通期（計画）	2015年2月期 通期実績	構成比
MT事業	68	33%	70	38	26%
GLOZE事業	14	7%	11	△12	△8%
翻訳・通訳事業	94	45%	83	77	52%
企業研修事業	29	14%	50	44	30%
合計	207	100%	215	148	100%
合計 (内部取引控除後)	190	—	193	129	—

第3四半期連結業績 貸借対照表

上場時の増資および自己株式の売出しにより、現預金と資本の部が大幅に変動。

(単位：百万円)

	2016年2月期 第3四半期末	期首からの 増減	構成比	2015年2月期 期末	構成比
現金及び預金	1,066	+378	65%	688	55%
流動資産	1,377	+447	84%	930	74%
固定資産	265	△58	16%	323	26%
資産合計	1,642	+388	100%	1,253	100%
流動負債	373	+21	23%	352	28%
固定負債	31	△13	2%	44	4%
負債合計	405	+8	25%	396	32%
資本金	160	+75	10%	85	7%
資本剰余金	471	+155	29%	316	25%
利益剰余金	604	+102	37%	501	40%
自己株式	—	+47	—	△47	△4%
純資産合計	1,237	+380	75%	856	68%
負債純資産合計	1,642	+388	100%	1,253	100%

第3四半期連結業績 主要経営指標

	2016年2月期 第3四半期	2015年2月期
売上高営業利益率	15.1%	9.3%
R O E	11.6%	12.0%
自己資本比率	75.3%	68.3%
1株当たり純利益	32円72銭	26円58銭
1株当たり純資産	278円07銭	235円04銭

注)

当社は平成27年10月1日付で普通株式1株につき100株の株式分割、平成28年1月1日付で普通株式1株につき2株の株式分割を行っております。そのため、当該分割が前連結会計年度の期首に行われたと仮定して、1株当たり純利益金額、1株当たり純資産金額を算定しております。

2016年2月期 通期業績予想

- ① 期末配当を前期実績に対し5割増配する予定です。
- ② 通期の業績予想に変更はありません。

(単位：百万円)

	2016年2月期 通期予想	対前期 増減率	2015年2月期 実績
売上高	1,563	11.5%	1,402
営業利益	193	49.3%	129
経常利益	175	33.6%	131
当期純利益	125	32.7%	94
1株当たり 期末配当金	7円50銭	50.0%	5円

注)

当社は平成27年10月1日付で普通株式1株につき100株の株式分割、平成28年1月1日付で普通株式1株につき2株の株式分割を行っております。そのため、当該分割が前連結会計年度の期首に行われたと仮定して、1株当たり期末配当を算定しております。